



Sage FRP 1000 – V9.00 Release2 et V10.00

Taxes annuelles des véhicules de tourisme 2022

Sage

Table des matières

| | |
|---|----------|
| Patches | 3 |
| Nouveautés | 3 |
| FRP1000 Immobilisations | 4 |
| Modification du menu | 4 |
| Mise à jour de la fiche véhicule | 5 |
| Mise à jour des destinations (Véhicule société) | 5 |
| Ajout du 'Pourcentage d'affectation du véhicule en cas d'usages mixtes' (Véhicule société et véhicule dirigeant ou salarié) | 5 |
| Nombre de jours d'affectation (véhicule dirigeant ou salarié)..... | 6 |
| Calcul des taxes annuelles sur les véhicules de tourisme | 7 |
| Etat préparatoire des taxes annuelles des véhicules de tourisme | 9 |

Patches

Patches pour le calcul des taxes annuelles des véhicules de tourisme au titre de 2022 :

Version 9.00 Release 2

- 9200-2022-1223-145930 - Commun - Taxes annuelles des véhicules de tourisme 2022
- 9200-2022-1223-151504 - Immobilisations - Taxes annuelles des véhicules de tourisme 2022

Version 10.00

- 1000-2022-1223-171210 - Commun - Taxes annuelles des véhicules de tourisme 2022
- 1000-2022-1223-171913 - Immobilisations - Taxes annuelles des véhicules de tourisme 2022

Nouveautés

En 2022 la T.V.S. disparaît pour être remplacée par deux taxes annuelles, l'une sur les émissions de dioxyde de carbone et l'autre sur l'ancienneté des véhicules. Ces deux taxes remplacent à compter du 1er janvier 2022 les première et seconde composantes de la taxe sur les véhicules de société, abrogée à compter de la même date (loi 2020-1721 du 29-12-2020 art. 55 ; ord. 2021-1843 du 22-12-2021 art. 40 et 38, 2°).

- Taxe annuelle sur les émissions de CO2 (1^{ère} composante de la taxe 2021)
- Taxe annuelle sur l'ancienneté des véhicules de tourisme (2^{nde} composante de la taxe 2021).

Les taxes ne sont plus calculées en fonction du nombre de trimestres d'utilisation du véhicule, mais en fonction du nombre exact de jours d'utilisation. Le calcul en trimestre devenant optionnel.

Les barèmes ne changent pas par rapport à la TVS 2021.

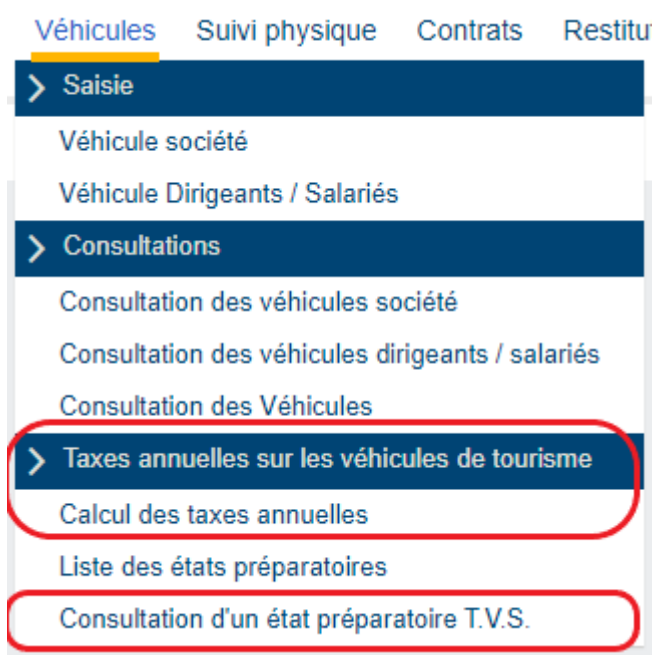
FRP1000 Immobilisations

Modification du menu

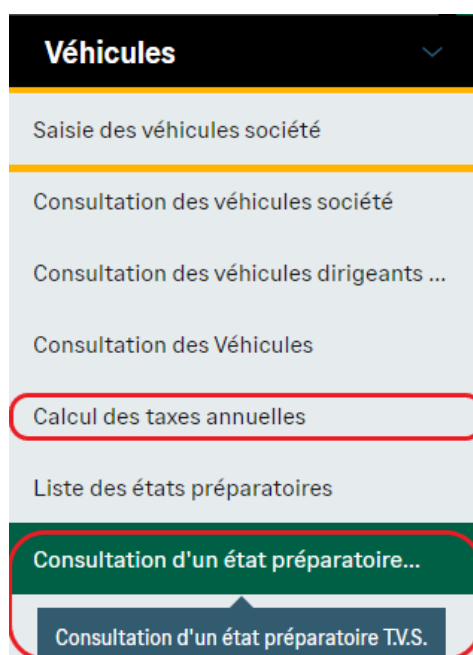
Changement de dénomination sur le menu Véhicules :

- 'Calcul de la taxe' devient 'Calcul des taxes annuelles'
- 'Consultation d'un état préparatoire' devient 'Consultation d'un état préparatoire T.V.S.'
Cet état servant de consultation des déclarations TVS produites avant le 01/01/2022.

V9.00 Release2



V10.00



Mise à jour de la fiche véhicule

Mise à jour des destinations (Véhicule société)

Ajout de nouvelles destinations afin de pouvoir gérer les nouvelles exonérations.

- Activités agricoles ou forestières,
- Organismes sans but lucratif et autres,
- Véhicules de remplacement,
- Véhicules accessibles en fauteuil roulant

Ajout du 'Pourcentage d'affectation du véhicule en cas d'usages mixtes' (Véhicule société et véhicule dirigeant ou salarié)

Il s'agit du pourcentage en cas d'usages conduisant à l'application de plusieurs tarifs (tarif plein et tarif nul lié à une exonération). La valeur par défaut étant de 100%.

(S1) Véhicule de la société

Créer Supprimer Enregistrer Annuler Imprimer S1

Onglets

Général

Documents

Origine

Origine du véhicule : En propriété

Caractéristiques

Immatriculation (A):

Marque (D.1):

Modèle (D.3):

Description:

Date de 1ere mise en circulation (B):

Date d'immatriculation (I):

Genre (J.1):

Type de carrosserie (J.3):

Source d'énergie (P.3):

Puissance administrative (P.6): 0

Taux d'émission CO2 (V.7): 0 Réception communautaire (K) Est éligible CO2

Exonération TVS: Aucune Date limite:

Norme d'homologation: NEDC

Pourcentage d'affectation du véhicule en cas d'usages mixtes: 100,00

Fiscalité

Véhicule de tourisme

Régime applicable:

Coefficient admission: STANDARD

Utilisation

Date de début d'utilisation: Date de fin d'utilisation:

Destination: Utilisation standard

Bien comptable

Numéro:

Categorie:

Activités agricoles ou forestières

Organismes sans but lucratif et autres

Véhicules de remplacement

Véhicules accessible en fauteuil roulant

Société :S1 Objet :S1 Attributs :

(S1) Véhicule Dirigeant ou Salarié

+ Créer | Supprimer | Enregistrer | Annuler | Imprimer | Dossier

Onglets

- Général
- Remboursements frais
- Documents

Général

Dirigeant / Salarié

Salarié :

Origine véhicule :

Date de début d'utilisation :

Caractéristiques

Immatriculation (A) :

Description :

Date de 1ere mise en circulation (B) :

Date d'immatriculation (I) :

Source d'énergie (P.3) :

Puissance administrative (P.6) :

Taux d'émission CO2 (V.7) : Réception communautaire (K) Est éligible CO2

Exonération TVS : Date limite :

Norme d'homologation :

Pourcentage d'affectation du véhicule en cas d'usages mixtes :

Nombre de jours d'affectation (véhicule dirigeant ou salarié)

Ajout du **'Nombre de jours d'affectation'** sur l'onglet **'Remboursements frais'** permettant de renseigner sur la fiche véhicule dirigeant ou salarié le nombre de jours d'utilisation du véhicule pour le calcul des taxes en jours.

(S1) Véhicule Dirigeant ou Salarié

+ Créer | Supprimer | Enregistrer | Annuler | Imprimer | Dossier

Onglets

- Général
- Remboursements frais**
- Documents

Remboursements frais

+ Ajouter

| Date trimés | Kilomètres | Nb Jours d'affectation | Année | TVS |
|-------------|------------|------------------------|-------|--------------------------|
| 31/12/2022 | 53 214 | 250 | 2 022 | <input type="checkbox"/> |

Calcul des taxes annuelles sur les véhicules de tourisme

Le 'Calcul de la taxe sur les véhicules de sociétés' devient 'Calcul des taxes annuelles sur les véhicules de tourisme'. Le calcul se fait, par défaut, en nombre de jours.

Deux options viennent compléter le calcul des taxes annuelles:

- **Inclure les véhicules exonérés** : cette option, lorsqu'elle est cochée, permet d'inclure les véhicules exonérés des taxes annuelles dans l'état préparatoire. Ce dernier peut servir d'état récapitulatif.
- **'Calcul en trimestres'** : à cocher pour un calcul des taxes en trimestres sur le principe que la T.V.S.

☆ Calcul des taxes annuelles sur les véhicules de tourisme

Paramètres

Paramètres du calcul

Date de traitement : 27/12/2022

Recalculer une période existante

Date de début : 01/01/2022

Date de fin : 31/12/2022 Modification de la date de fin

Barème : Barème TVS 2021

Inclure les véhicules exonérés

Calcul en trimestres

Traitement sur la société :S1

Précédent Suivant Fermer Exécuter

Les barèmes pour 2022 sont identiques à ceux de 2021, vous pouvez utiliser le 'Barème TVS 2021' pour le calcul des taxes au titre de 2022.

Si vous ne disposez pas du barème TVS 2021 veuillez vous rendre dans le menu **Immobilisations / Initialisation / Import de paramétrage** en version 9.00 Release2, ou **Immobilisations / Outils / Initialisation / Import de paramétrage** en version 10.00 afin de sélectionner 'Barèmes TVS' et cocher les cases 'A traiter' et 'Import pré-paramétrage' avant de cliquer sur le bouton 'Executer'.

☆ **Import de paramétrage**

Sélection des paramètres à importer

| A tra | numéro | Paramétrages à importer | Imports | Imports pré-paramétrés | Paramétrage syst | Fichiers à importer | Descriptifs d'import |
|-------------------------------------|--------|---------------------------------------|--------------------------|-------------------------------------|--------------------------|--------------------------------|---------------------------|
| <input type="checkbox"/> | 34 | Journaux | <input type="checkbox"/> | <input type="checkbox"/> | <input type="checkbox"/> | journal.csv | importcsv_journal.dip |
| <input type="checkbox"/> | 35 | Comptes comptables (Gestion comptabl | <input type="checkbox"/> | <input type="checkbox"/> | <input type="checkbox"/> | comptegeneral.csv | importcsv_comptegenera |
| <input type="checkbox"/> | 36 | Profils de TVA | <input type="checkbox"/> | <input type="checkbox"/> | <input type="checkbox"/> | profiltva.csv | importcsv_profiltva.dip |
| <input type="checkbox"/> | 37 | Schéma de comptabilisation | <input type="checkbox"/> | <input type="checkbox"/> | <input type="checkbox"/> | schemacomptableimmo.csv | importcsv_schemacompt |
| <input type="checkbox"/> | 38 | Comptes paramètres | <input type="checkbox"/> | <input type="checkbox"/> | <input type="checkbox"/> | compteparametre.csv | importcsv_compteparam |
| <input type="checkbox"/> | 39 | Mode d'amortissement linéaire | <input type="checkbox"/> | <input type="checkbox"/> | <input type="checkbox"/> | regleamortissementlineaire.csv | importcsv_regleamortisse |
| <input type="checkbox"/> | 40 | Mode d'amortissement dégressif | <input type="checkbox"/> | <input type="checkbox"/> | <input type="checkbox"/> | regleamortissementdegressif.cs | importcsv_regleamortisse |
| <input type="checkbox"/> | 41 | Mode d'amortissement durée | <input type="checkbox"/> | <input type="checkbox"/> | <input type="checkbox"/> | regleamortissementduree.csv | importcsv_regleamortisse |
| <input type="checkbox"/> | 42 | Mode d'amortissement fonctionnel | <input type="checkbox"/> | <input type="checkbox"/> | <input type="checkbox"/> | regleamortissementfonctionnel | importcsv_regleamortisse |
| <input type="checkbox"/> | 43 | Aides fiscales | <input type="checkbox"/> | <input type="checkbox"/> | <input type="checkbox"/> | aidefiscale.csv | importcsv_aidefiscale.dip |
| <input type="checkbox"/> | 44 | Régimes spéciaux | <input type="checkbox"/> | <input type="checkbox"/> | <input type="checkbox"/> | regimespecialvehicule.csv | importcsv_regimespecialv |
| <input type="checkbox"/> | 45 | Nature de biens | <input type="checkbox"/> | <input type="checkbox"/> | <input type="checkbox"/> | naturebien.csv | importcsv_naturebien.dip |
| <input type="checkbox"/> | 46 | Sources d'énergie | <input type="checkbox"/> | <input type="checkbox"/> | <input type="checkbox"/> | sourceenergie.csv | importcsv_sourceenergie |
| <input type="checkbox"/> | 47 | Paramètres TVS | <input type="checkbox"/> | <input type="checkbox"/> | <input type="checkbox"/> | | |
| <input type="checkbox"/> | 48 | Schémas d'amortissement | <input type="checkbox"/> | <input type="checkbox"/> | <input type="checkbox"/> | schemaamortissement.csv | importcsv_schemaamorti |
| <input type="checkbox"/> | 49 | Types de bien | <input type="checkbox"/> | <input type="checkbox"/> | <input type="checkbox"/> | typebien.csv | importcsv_typebien.dip |
| <input checked="" type="checkbox"/> | 50 | Barèmes TVS | <input type="checkbox"/> | <input checked="" type="checkbox"/> | <input type="checkbox"/> | | |
| <input type="checkbox"/> | 51 | Etats fiscaux 2054-2055 | <input type="checkbox"/> | <input type="checkbox"/> | <input type="checkbox"/> | | |
| <input type="checkbox"/> | 52 | Codification liasse fiscale | <input type="checkbox"/> | <input type="checkbox"/> | <input type="checkbox"/> | coderubriqueimmo.csv | importcsv_coderubriquein |
| <input type="checkbox"/> | 53 | Statut Tiers | <input type="checkbox"/> | <input type="checkbox"/> | <input type="checkbox"/> | TStatutTiers.csv | importcsv_statuttiers.dip |
| <input type="checkbox"/> | 54 | Schéma de comptabilisation location | <input type="checkbox"/> | <input type="checkbox"/> | <input type="checkbox"/> | schemacomptablecontrat.csv | importcsv_schemacompt |
| <input type="checkbox"/> | 55 | Schéma de comptabilisation subvention | <input type="checkbox"/> | <input type="checkbox"/> | <input type="checkbox"/> | schemacomptablesubvention.cs | importcsv_schemacompt |

Traitement sur la société :S1

Etat préparatoire des taxes annuelles des véhicules de tourisme

L'onglet 'Sélection' de l'état préparatoire regroupe les informations à destination de l'administration fiscale comme le montant de la **taxe annuelle sur les émissions de dioxyde de carbone** et le montant de la **taxe annuelle sur l'ancienneté des véhicules de tourisme**.

Ces montants tiennent compte de l'abattement de 15 000 euros qui s'applique aux véhicules possédés ou loués par les salariés ou les dirigeants.

(S1) 01/01/2022 - 31/12/2022 - Etat préparatoire

Actions TEST 01/01/2022 - 31/12/2022 Actualiser Calculer

Onglets

- Sélection
- Résultat
- Actions
- Documents
- Ajoutez un document ...

Sélection

Description : 01/01/2022 - 31/12/2022

Date de début : 01/01/2022 Date de fin : 31/12/2022

Barème : Barème TVS 2021

Calcul en : Jours

Taxe annuelle sur les émissions de dioxyde de carbone des véhicules de tourisme

Taxe annuelle sur les émissions de dioxyde de carbone des véhicules de tourisme : EUR 8 747,00

Nombre de véhicules relevant du nouveau dispositif d'immatriculation : 8

Nombre de véhicules ne relevant pas du nouveau dispositif d'immatriculation : 1

Nombre d'autres véhicules soumis à la taxe : 1

Nombre de véhicules exonérés dont la source d'énergie est l'électricité et/ou l'hydrogène : 1

Nombre des autres véhicules exonérés : 3

Taxe annuelle sur l'ancienneté des véhicules de tourisme

Taxe annuelle sur l'ancienneté des véhicules de tourisme : EUR 190,00


Nombre de véhicules exonérés à la taxe annuelle sur l'ancienneté : 3

L'onglet 'Résultat' liste l'ensemble des véhicules éligibles aux deux taxes.

Résultat

Faire glisser ici l'entête d'une colonne pour regrouper st

| Immatricul | Date de 1er | Date immatri | Taux CO2 | Puib kr | Coefficient pondér | Taxe annuelle sur les émissions de CO2 | Tarif Air | nb Jours | Taxe annuelle sur l'ancienneté |
|------------|-------------|--------------|----------|---------|--------------------|--|-----------|----------|--------------------------------|
| EL-003-EC | 01/01/2021 | 01/01/2021 | 0 | 0 | 1,00 | 0,00 | 0,00 | 365 | 0,00 |
| HY-004-BR | 01/01/2021 | 01/01/2021 | 90 | 0 | 1,00 | 0,00 | 20,00 | 365 | 20,00 |
| SO-111-CI | 15/11/2022 | 15/11/2022 | 129 | 0 | 1,00 | 30,00 | 20,00 | 47 | 3,00 |
| BA-123-RE | 15/05/2004 | 15/05/2004 | 175 | 0 | 1,00 | 3 000,00 | 45,00 | 365 | 45,00 |
| NO-444-NC | 15/10/2003 | 15/10/2003 | 255 | 0 | 1,00 | 3 600,00 | 45,00 | 365 | 45,00 |
| ED-158-RF | 15/02/2022 | 15/02/2022 | 109 | 0 | 1,00 | 153,00 | 20,00 | 320 | 18,00 |
| SO-587-LO | 15/03/2020 | 15/03/2020 | 130 | 0 | 1,00 | 49,00 | 40,00 | 72 | 8,00 |
| AA-888-ZZ | 15/03/2020 | 15/03/2020 | 156 | 0 | 1,00 | 605,00 | 40,00 | 232 | 25,00 |
| AF-555-FE | 01/01/2020 | 01/01/2020 | 155 | 0 | 1,00 | 1 310,00 | 40,00 | 365 | 26,00 |
| EX-547-GH | 01/01/2022 | 01/01/2022 | 140 | 0 | 1,00 | 0,00 | 0,00 | 0 | 0,00 |
| FA-587-PM | 01/01/2021 | 01/01/2021 | 120 | 0 | 1,00 | 0,00 | 0,00 | 0 | 0,00 |
| | | | | | | 8 747,00 | | | 190,00 |



[sage.com](https://www.sage.com)
0191 479 5911

Sage

©2022 LE SAUGE GROUPE PLC OU SON CONCÉDANTS, SAUGE SAUGE LOGOSPRODUIT ET SERVICE SAGE LES NOMS MENTIONNÉS DANS LE PRÉSENT DOCUMENT SONT LES MARQUES COMMERCIALES DE THE SAGE GROUP PLC OU DE SES CONCÉDANTS DE LICENCE. TOUS LES AUTRES MARQUES ARE LA PROPRIÉTÉ DE LEUR PROPRIÉTAIRES RESPECTIFS.